


# MINISCENICA® Incasso



Laterale senza barriere da 40



NUOVA  
GAMMA  
COLORI

BREVETTO  
INTERNAZIONALE  
BETTIO

Tutti gli accessori a vista sono disponibili nello stesso colore del profilo in alluminio per i colori: Bronzo, RAL 9010 lucido e RAL1013 lucido, tranne la Guida Mobile che è fornita unicamente di colore Grigio. Tutti i restanti colori in alluminio sono forniti con accessori di colore Grigio. I colori alluminio speciali, non inclusi nella cartella Bettio, saranno forniti con colorazione delle plastiche a discrezione dell'Azienda.

#### Colori Alluminio disponibili:

Bronzo ossidato e verniciato, Elox2000 opaco, Testa di moro 2001 opaco, Ral6005 opaco, Ral9010 lucido, Ral1013 lucido, Acacia e Ciliegio.

Miniscenica® nella sua declinazione ad incasso cambia veste: una speciale "cassa facile" da 50 mm completa di spazzolino abbraccia cassonetto, guida e fa essa stessa da profilo a "U" rendendo l'installazione di questo sistema ancor più facile e veloce. Il profilo a "U" che, come già detto, viene fornito di serie non è indispensabile per l'installazione: infatti, coprendo il foro nella parte opposta il cassonetto, è possibile rendere questo prodotto ancor più invisibile.

#### Reversibilità del prodotto

Il cassonetto di Miniscenicalncasso® può essere installato indifferentemente a destra o a sinistra senza che questo debba essere specificato in fase di ordine. Si fa notare, ad ogni modo, che se il cassonetto viene posizionato a destra la rete risulterà scorrere a filo esterno mentre se il cassonetto viene posizionato a sinistra la rete scorrerà a filo interno, osservando il prodotto dall'interno del locale in cui è installato.

#### Apertura decentrata

L'apertura decentrata è realizzabile specificando al momento dell'ordine la misura di ciascuna anta in riferimento alla misura totale: se le misure sono "incasso", sarà nostra premura maggiorare la misura di ciascun battente della quota incassata del relativo cassonetto.

#### Optional

A richiesta è possibile dotare Miniscenicalncasso® di un profilo di scorrimento di colore argento completo di bi-adesivo, da posizionare a pavimento.

Per un corretto funzionamento del prodotto con rete in fibra, garantiamo misure minime e massime di costruzione come da tabella seguente:

battenti	produzione standard	misure minime	misure massime
1 battente	fino a base 1500 mm	285 x 680 mm	1500 x 2500 mm
2 battenti	da base 1501 mm	570 x 680 mm	3000 x 2500 mm

#### INGOMBRI

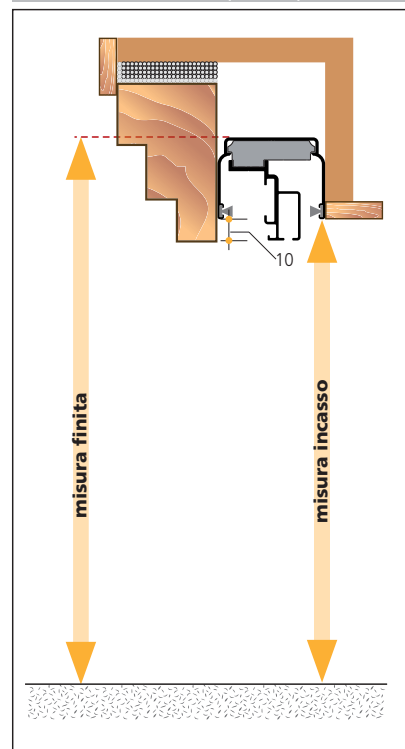
Miniscenicalncasso® occupa tre lati del vano e su ciascuno è sufficiente uno spazio di 51mm per installarla.

#### ATTENZIONE

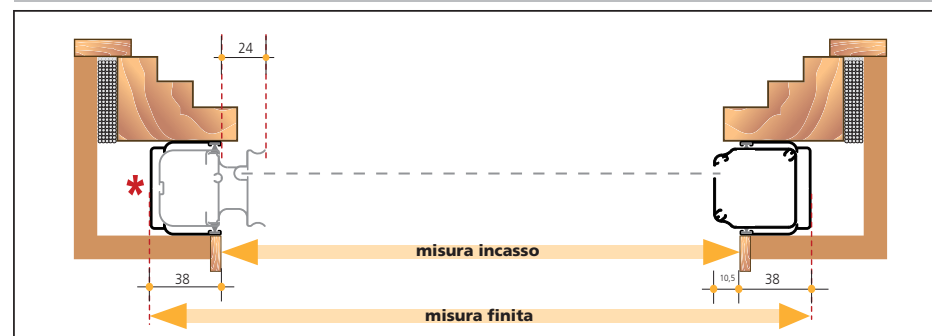
la zanzariera è realizzabile se la misura dell'altezza è uguale o superiore alla larghezza del battente +10cm, sia per la versione ad un battente che per la versione a due battenti.

Cassonetto	Cassa Facile e guida montata	Profilo a "U"	Barra maniglia	Profilo di scorrimento*	Compensazioni

Misure finite e incasso (altezza)

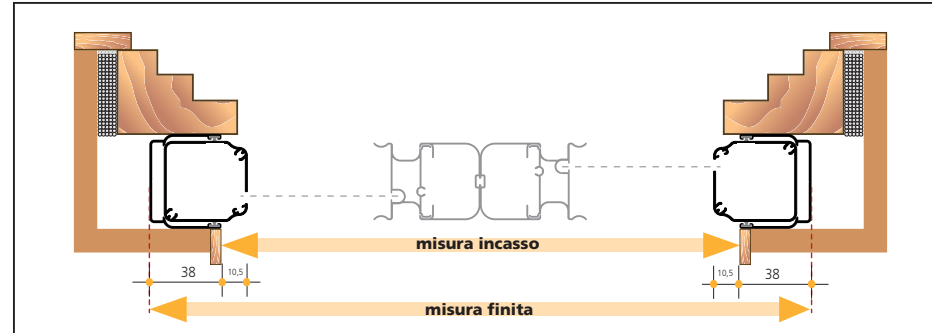


Misure finite e incasso un battente (base)



\*Nell'installazione ad incasso dell'un battente si può omettere l'utilizzo del profilo a "U" coprendo il foro in altezza.

Misure finite e incasso due battenti (base)



**ATTENZIONE!**

Le misure foro saranno decurtate in fase di produzione di  $\pm 3$  mm sia in base che in altezza (tolleranza  $\pm 1$ mm)

Per una corretta pulizia e manutenzione usare il **Betio Professional Kit** (pg.83)

